

树脂快速接头BC型/樹脂カプラ BC型

无阀门型 低压用・空气配管用/バルブレス型 低压用・空气配管用



- 将插塞插入套筒内就可简单完成联接。
- 由于是树脂材质所以适用于容易产生锈垢的环境使用。
- 小巧型设计，优良的操作性能。
- 无阀门式构造，确保了流量的稳定性。
- 接続はプラグをソケットに差し込むだけでOK。
- 樹脂製なのでサビの出やすい環境にも適応します。
- 軽量・小型で操作性に優れています。
- バルブレス構造なので、より安定した流量が得られます。



- 使用前请阅读卷末的“使用须知”和产品中附带的“注意书：注意事项”。
- ご使用前に、巻末の「使用上のお願ひ」または製品添付の「注意書・注意事項」を必ずお読みください。

树脂快速接头BCC型/樹脂カプラ BCC型

流量调节功能 低压用・空气配管用/流量調整機構付き 低压用・空气配管用



- 将插塞插入套筒内就可简单完成联接。
- 插塞配备自动开关阀门。
- 套筒配备流量调节功能，您可在手边轻松控制流量。
- 由于是树脂材质所以适用于容易产生锈垢的环境使用。
- 小巧型设计，优良的操作性能。
- 接続はプラグをソケットに差し込むだけでOK。
- プラグは自動開閉バルブを備えています。
- ソケットには手元で流量がコントロールできる流量調整機構が付いています。
- 樹脂製なのでサビの出やすい環境にも適応します。
- 軽量・小型で操作性に優れています。

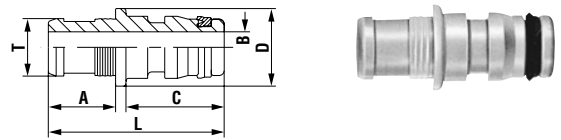


- 使用前请阅读卷头的“使用上の注意”和产品中附带的“注意书：注意事项”。
- ご使用前に、巻頭の「使用上のお願ひ」または製品添付の「注意書・注意事項」を必ずお読みください。

规格/仕様				
主体材质/本体材質	树脂(插塞・套筒)/樹脂(プラグ・ソケット)			
尺寸/サイズ	1/4"・3/8"			
最高使用压力/最高使用圧力 MPa (kgf/cm ²)	0.07 (0.7)			
耐压力/耐圧力 MPa (kgf/cm ²)	0.1 (1.0)			
密封材质/シール材質	密封材质/シール材質	日东型号/表示記号	使用温度范围/使用温度範囲	备注/備考
使用温度范围/使用温度範囲	腈橡胶/ニトリルゴム	NBR(SG)	-20℃～+50℃	标准材质/標準材質

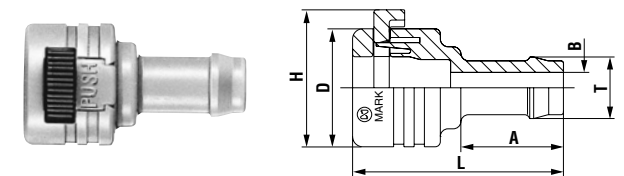
产品型号・尺寸/製品型式・寸法表

插塞/プラグ PH型(软管安装用/ホース取り付け用)



产品型号 製品型式	适用 相手側取り付けサイズ	重量 質量 (g)	尺寸/寸法 (mm)					
			L	C	A	φB	φT	φD
BC-2PH	1/4"	1.8	41	19	17	4	8.5	14
BC-3PH	3/8"	2	34	19	13	6	10.9	15

套筒/ソケット SH型(软管安装用/ホース取り付け用)



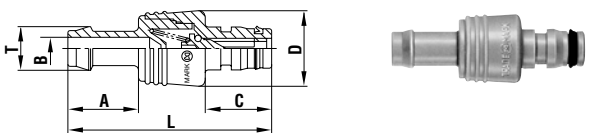
产品型号 製品型式	适用 相手側取り付けサイズ	重量 質量 (g)	尺寸/寸法 (mm)					
			L	A	φB	φT	φD	H
BC-2SH	1/4"	5.6	(38)	17	4	8.5	23	(26.5)
BC-3SH	3/8"	6	(41)	20	6	12	23	(26.5)

规格/仕様

主体材质/本体材質	树脂(插塞・套筒)/樹脂(プラグ・ソケット)			
尺寸/サイズ	3/8"			
最高使用压力/最高使用圧力 MPa (kgf/cm ²)	0.07 (0.7)			
耐压力/耐圧力 MPa (kgf/cm ²)	0.1 (1.0)			
密封材质/シール材質	密封材质/シール材質	日东型号/表示記号	使用温度范围/使用温度範囲	备注/備考
使用温度范围/使用温度範囲	腈橡胶/ニトリルゴム	NBR(SG)	-20℃～+50℃	标准材质/標準材質

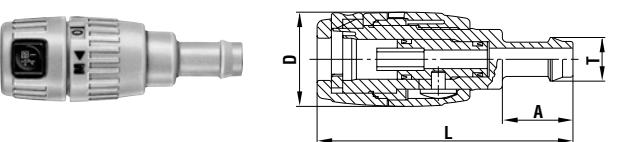
产品型号・尺寸/製品型式・寸法表

插塞/プラグ PH型(软管安装用/ホース取り付け用)



产品型号 製品型式	适用 相手側取り付けサイズ	重量 質量 (g)	尺寸/寸法 (mm)					
			L	C	A	φD	φT	φB
BCV-3PH	3/8"	10	(58)	19	20	21	12	6

套筒/ソケット SH型(软管安装用/ホース取り付け用)



产品型号 製品型式	适用 相手側取り付けサイズ	重量 質量 (g)	尺寸/寸法 (mm)			
			L	φD	A	φT
BCC-3SH	3/8"	25	73	26	20	12